

# รายงานผลคะแนน การประเมินความยั่งยืน ปี 2567

บริษัท เชียงใหม่ฟู้ดโปรดักส์ จำกัด (มหาชน)

ชื่อย่อหลักทรัพย์ : CM

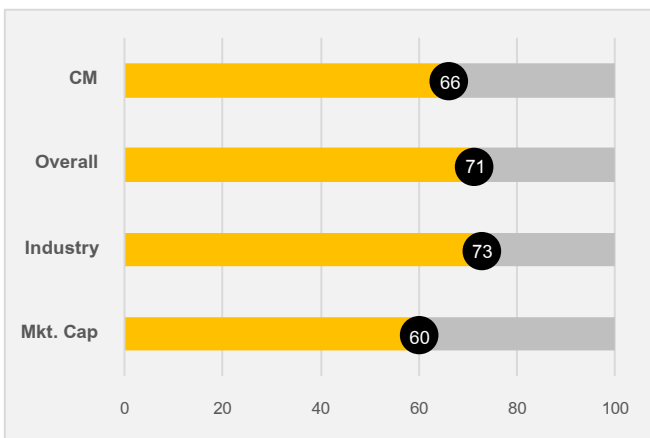
กลุ่มอุตสาหกรรม : เกษตรและอุตสาหกรรมอาหาร

SET ESG Ratings: A

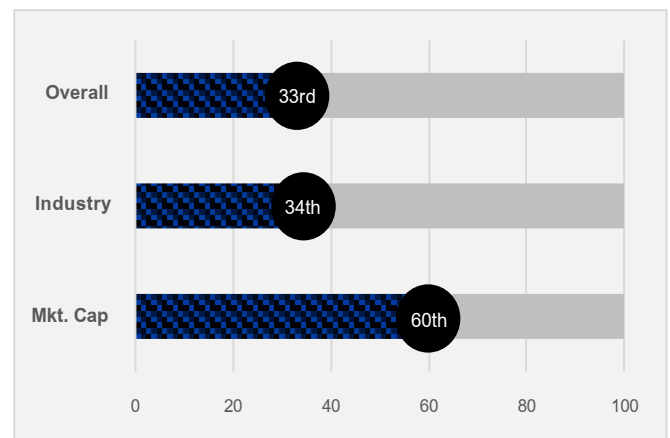
BBB	A	AA	AAA
50-64	65-79	80-89	90-100

กลุ่ม Market Cap. : กลุ่ม SET 5 (ต่ำกว่า 3,000 ลบ.)

## Total Score:

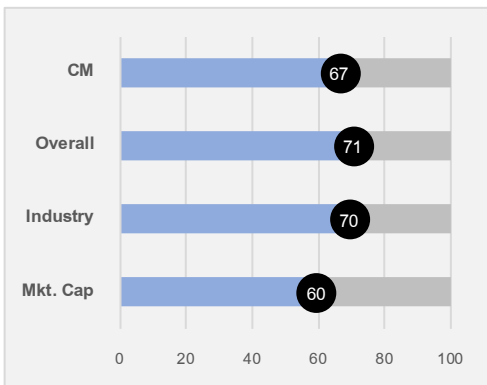


## Percentile:

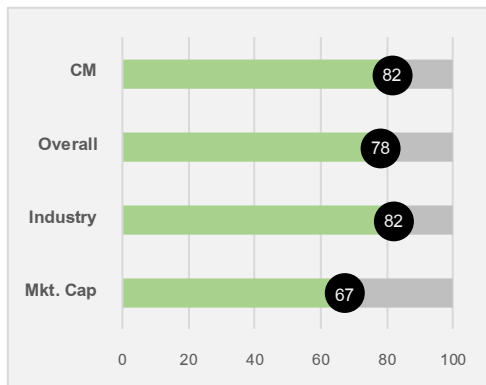


## Score by Dimension:

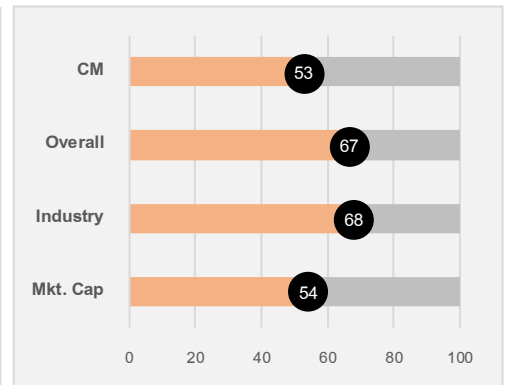
### Governance & Economic



### Environmental



### Social



## หมายเหตุ :

- กรณีที่บริษัทไม่ผ่านเกณฑ์การประเมินความยั่งยืน จะไม่มี SET ESG Ratings
- คะแนนของบริษัทคำนวณตามน้ำหนักของกลุ่มอุตสาหกรรมและปรับเป็นฐานร้อยละ 100 แล้ว
- ข้อมูลเปรียบเทียบ แบ่งเป็น 3 ส่วน คือ 1) Overall บริษัทที่เข้าร่วมประเมินทั้งหมด 2) Industry บริษัทอื่นในกลุ่มอุตสาหกรรมเดียวกับบริษัท 3) Mkt Cap บริษัทอื่นในกลุ่มมูลค่าหลักทรัพย์ตามราคาตลาดเดียวกับบริษัท
- ข้อมูล Percentile แสดงให้ทราบถึงตำแหน่งว่ามีจำนวนบริษัทร้อยละเท่าไรที่มีคะแนนต่ำกว่าคะแนนของบริษัท โดยพิจารณาจากคะแนนที่บริษัทได้รับเทียบกับคะแนนของบริษัททั้งหมดที่เข้าร่วมโครงการ บริษัททั้งหมดในอุตสาหกรรม และบริษัทที่อยู่ในกลุ่มมูลค่าหลักทรัพย์ตามราคาตลาดเดียวกับบริษัท